

Rise

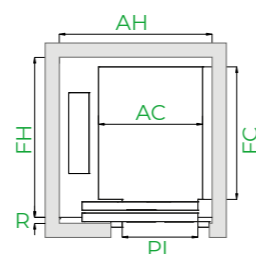
Небо је граница.

Гарантује комфорну и безбедну мобилност за дугачке вожње, побољшава искуство корисника током целе вожње.

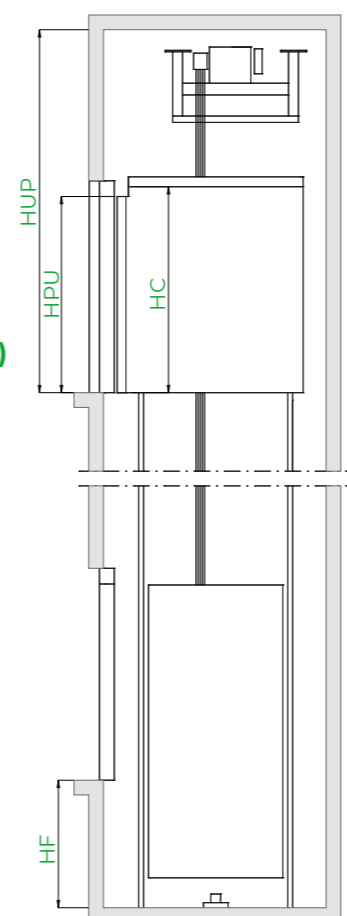
Опште спецификације

Оптерећење	450 (MR)/630 - 1.600 kg
Капацитет	6(MR)/8 до 21 особа
Брзина	1,6(MR)/1,75 - 2 - 2,5 m/s
Максимална вожња	130 m
Максималан број опслужених спратова	64 спрата
Опција машинске собе	Да
Улази	1 Напред 2 Потпуно отворено
Погонски систем	Регулисани без преносника (240 покретања на сат)
Контролер	ARCA III контролер, вишеструки процесор са ниским потрошњом енергије
Врсте врата	Аутоматско бочно отварање Аутоматско централно отварање
Зидарска мера за врата	Од 900 до 1.200 mm (у корацима од 100 mm)
Висина врата	2.000 / 2.100 / 2.200 / 2.300 mm
Димензије кабине	Параметријски
Унутрашња висина кабине	2.100 / 2.200 / 2.300 / 2.400 mm

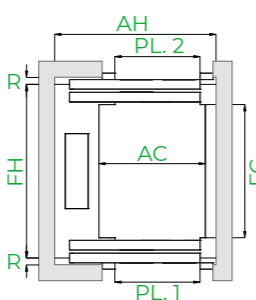
1 улаз



Вертикални пресек



2 улаза (потпуно отворено)



Прилагођено решење, примери димензија*

Брзина	Терет/ капацитет Особе Q	Кабина (mm)				Окно лифта° (mm)*																
		AC	FC	PL	Врата са бочним отварањем				Врата са централним отварањем													
					Улаз		АН¹	FH²	АН	FH³	HF Јама	HUP Висина стајања										
1,75 m/s - 2 m/s - 2,5 m/s	8	630 kg	1.100	1.400	900	1 2x180°							1.850	1.900	2.000	1.950	1.800	1.950	1.685 - 1.790 - 2.150	(4) 4.430 - (5) 4.570 - (6) 4.800		
							10	800 kg	1.350	1.400	900	1 2x180°									2.100	1.900
	13	1.000 kg	1.600	1.400	1.000																	
							17	1.275 kg	2.000	1.400	1.100	1 2x180°									1.850	2.400
	21	1.600 kg	2.100	1.600	1.100																	
							21	1.600 kg	1.400	2.400	1.200	1 2x180°									2.000	2.600
	21	1.600 kg	2.100	1.600	1.100	1 2x180°							2.900	1.950	2.100	2.900	1.900	2.050	2.150			
							21	1.600 kg	1.400	2.400	1.200	1 2x180°								2.200	2.700	2.850

0 Минимална вертикална мерења

1 Посматрано без сигурносног преносника на контра тежини (35 mm зазор од оквира врата)

У случају сигурносног преносника на контра тежини (98 mm зазор од оквира врата)

2 Дубина окна лифта са трачницама врата која штрче 60 mm на станици (прилагођено простору 50)

3 Дубина окна лифта са трачницама врата која штрче 40 mm на станици (прилагођено простору 34)

4 (1,75m/s) Минимални HUP (HUP=HCext+2130) *Табела HC=2.300, са клизним папучицама

5 (2m/s) Минимални HUP (HUP=HCext+2270) *Табела HC=2.300

6 (2,5m/s) Минимални HUP (HUP=HCext+2500) *Табела HC=2.300

* Информације нису уговорно обавезујуће и подложна су у складу са условима окна

Прилагођене димензије кабине

Ширина кабине

														2100																							
														2000																							
														1900																							
														1800																							
														1700																							
														1600																							
														1500																							
21	21	20	19	18	17	16	15	14	13	12	11	10	9	8	7	6	5	4	3	2	1	2100															
20	19	18	17	16	15	14	13	12	11	10	9	8	7	6	5	4	3	2	1	2000																	
19	18	17	16	15	14	13	12	11	10	9	8	7	6	5	4	3	2	1	1900																		
														1800																							
														1700																							
														1600																							
														1500																							
														1400																							
														1300																							
														1200																							
														1100																							
														1000																							
														900																							
2.500	2.400	2.300	2.200	2.100	2.000	1.900	1.800	1.700	1.600	1.500	1.400	1.300	1.200	mm	800	900	1.000	1.100	1.200	1.300	1.400	1.500	1.600														

Дубина кабине

Зидарска мера за врата