

Essentia

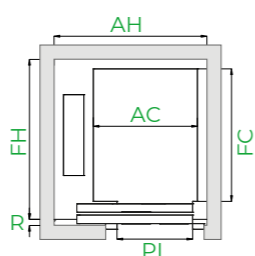
Функционалност и комфор су на дохват руке.

Наше најпродаваније решење.

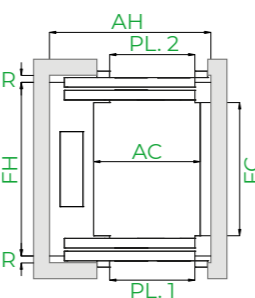
Опште спецификације

Оптерећење	320 - 400 - 450 - 630 kg 320 - 450 kg (једнофазно)
Капацитет	4 - 5 - 6 - 8 Kg 4 - 6 особа (једнофазно)
Брзина	1 m/s / 0,6 m/s (једнофазно)
Максимална вожња	40 m / 25 m (једнофазно)
Максималан број опслужених спратова	14 спратова
Опција машинске собе	Да
Улази	1 Напред 2 Потпуно отворен 2 Напред и бочно
Погонски систем	Регулисани без преносника (180 покретања на сат)
Контролер	ARCA III контролер, вишеструки процесор са ниском потрошњом енергије
Врсте врата	Аутоматско бочно отварање Аутоматско централно отварање
Зидарска мера за врата	700 / 800 / 900 mm
Висина врата	2.000 / 2.100 mm
Димензије кабине	Стандард
Унутрашња висина кабине	2.100 / 2.200 mm
Напајање струјом	Трофазно/једнофазно

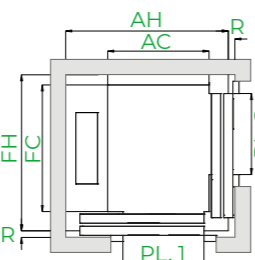
1 улаз



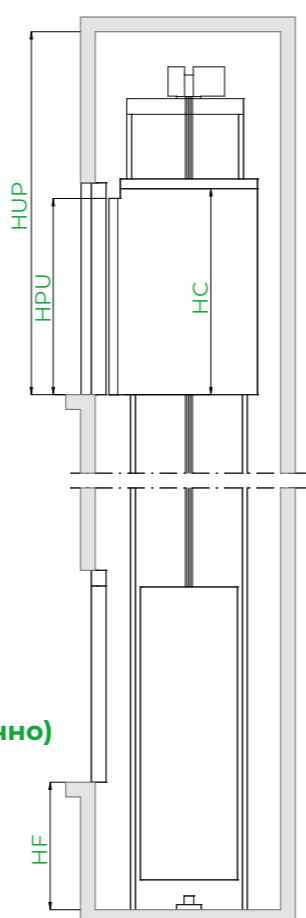
2 улаза (потпуно отворено)



2 улаза (напред и бочно)



Вертикални пресек



Стандардне димензије

Терет/ капацитет	Кабина (mm)	Окно лифта° (mm)				HF Јама	HUP Висина за стајање						
		Улази		Врата са бочним отварањем са 2 панела				Врата са централним отварањем са 2 панела					
Њ Особа	Q	AC Ширина	FC Дубина	PL	Приступачност	Бр. улаза	АН¹ Ширина	FN² Дубина	АН Ширина	FN³ Дубина	HF Јама	HUP Висина за стајање	
4	320 kg	825	1.100	700	-	1	1.325	1.350	1.600	1.300	-	3.400	
						2x180°	1.450	1.500	-	1.400			
						2x90°	1.450	1.350	-	-			
5	400 kg	850	1.200	800	-	1	1.370	1.450	-	-	-	3.400	
						2x180°	1.535	1.600	-	-			
						2x90°	1.535	1.450	-	-			
6	450 kg	1.000	1.250	800	♿	1	1.500	1.500	1.800	1.450	1.000 (850)⁴	3.400 (3.000)⁵-⁶	
						2x180°	1.625	1.650	-	1.550			
						2x90°	1.625	1.500	-	-			
		1.000	1.300	800	♿	1	1.550	1.550	1.800	1.500	1.600	-	3.400 (3.000)⁵-⁶
						2x180°	1.625	1.700	-	1.600			
						2x90°	1.625	1.550	-	-			
8	630 kg	1.100	1.400	900	♿	1	1.600	1.650	2.000	1.600	-	3.400 (3.000)⁵	
						2x180°	1.725	1.800	-	1.700			
						2x90°	1.725	1.650	-	-			
		1.200	1.250	900	♿	1	1.700	1.500	2.000	1.450	1.550	-	3.400 (3.000)⁵
						2x180°	1.825	1.650	-	1.550			
						2x90°	1.825	1.575	-	-			

0 Минимална вертикална мерења

- 1 Приступачан простор испод јама (противтежина са сигурносним преносником) додати 50 mm на АН
- 2 R=60 mm, дубина окна лифта са вратима са бочним отварањем са 2 панела, налегање 60 mm на станици
- 3 R=40 mm, дубина окна лифта са вратима са централним отварањем са 2 панела, налегање

40 mm на станици

- 4 HF редукована јама опционо 850 mm
- 5 Минимални HUP за унутрашњу висину кабине (HC) од 2.100 mm
- 6 HUP редукована висина за стајање опционо само за 6 и 8 особа
- 7 Није доступно 2x90° са великим вратима

*Напомена: Дијаграми служе само за усмеравање.

* Информације нису уговорно обавезујуће и подложна су у складу са условима окна